



UNIVERSITÀ
DI TRENTO



UNIVERSITÀ
DI TRENTO

Dipartimento di
Sociologia e Ricerca Sociale



DIPARTIMENTO DI

SOCIOLOGIA E RICERCA SOCIALE

Famiglie in cambiamento: riflessioni e prospettive a partire dai dati

Agnese Vitali

La famiglia che cambia: Opportunità e sfide

Bolzano 15 Maggio 2024

Definizione di 'famiglia'

Glossario ISTAT:

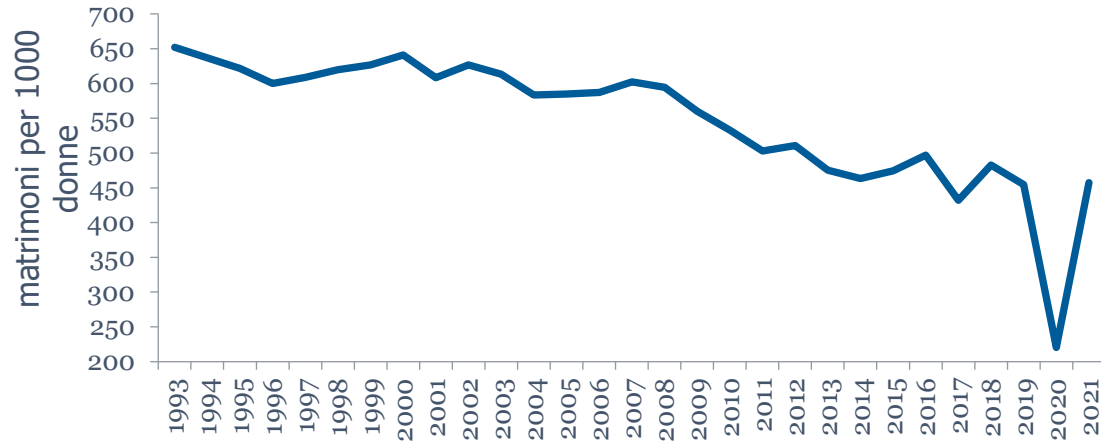
Insieme di persone legate da vincoli di matrimonio, unione civile, parentela, affinità, adozione, tutela, o da vincoli affettivi, coabitanti (...).

Una famiglia può essere costituita anche da una sola persona.

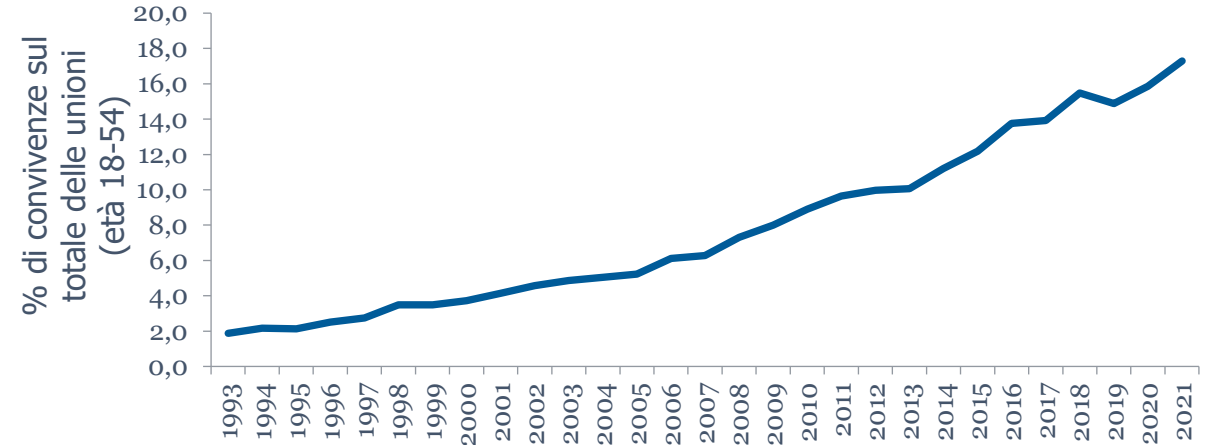


Evoluzione nel tempo di vari comportamenti familiari, Italia 1993-2021

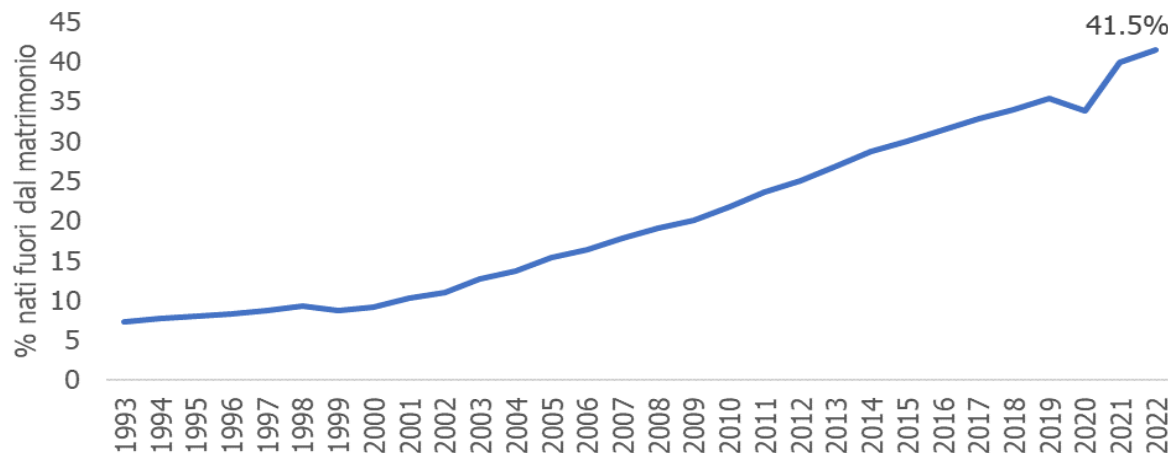
N. di Matrimoni



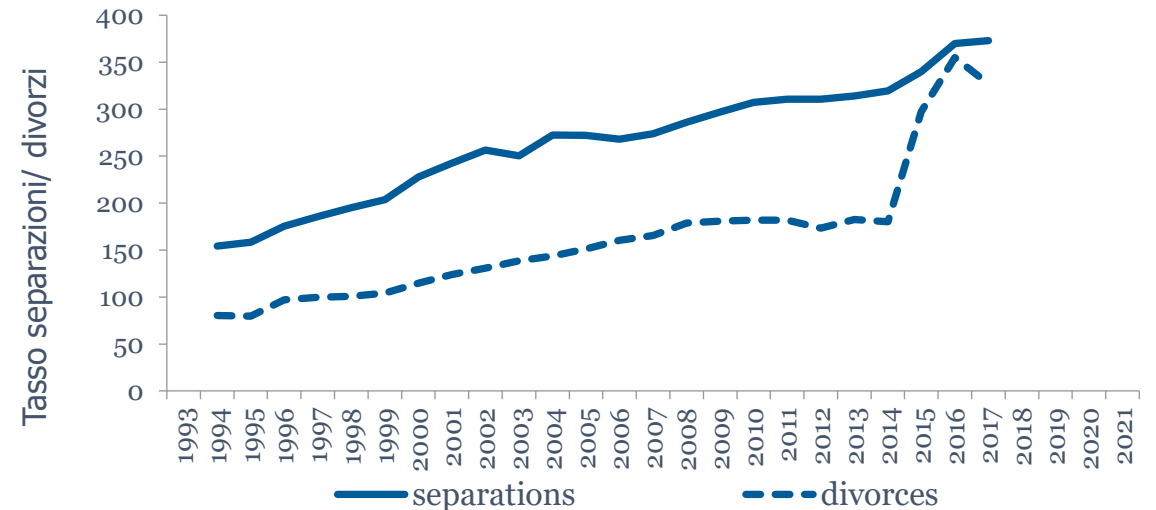
% di Convivenze sul totale delle unioni



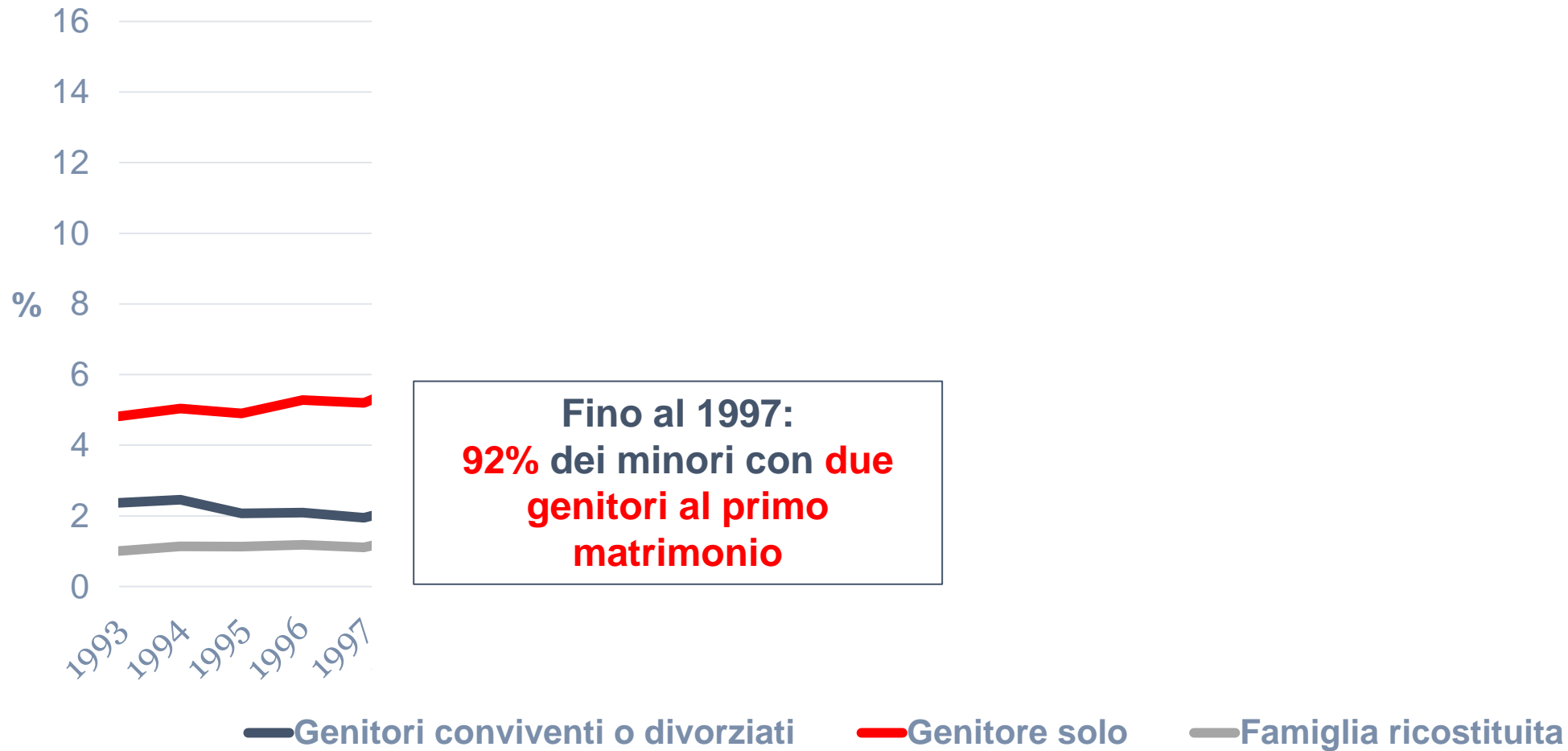
% di Nati fuori dal matrimonio



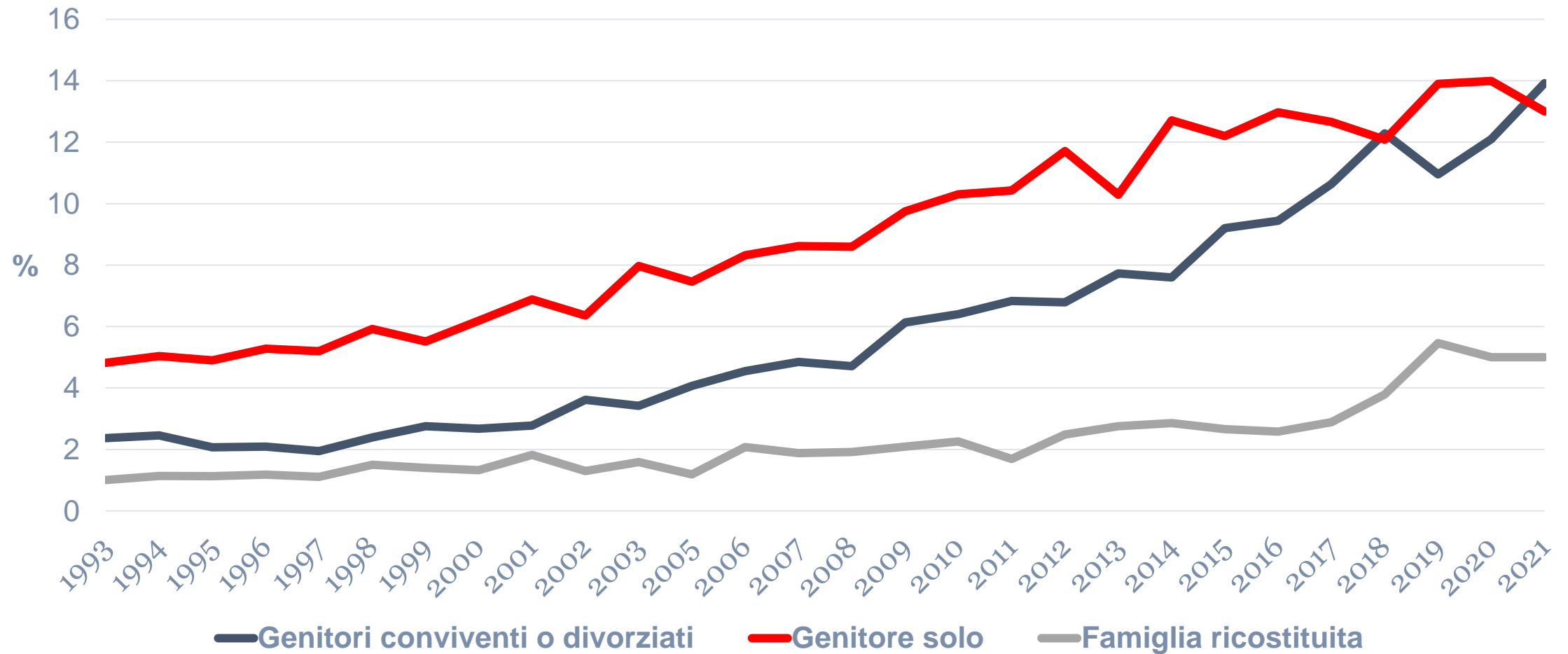
Separazioni e divorzi



Con chi vivono i **minori** in Italia?

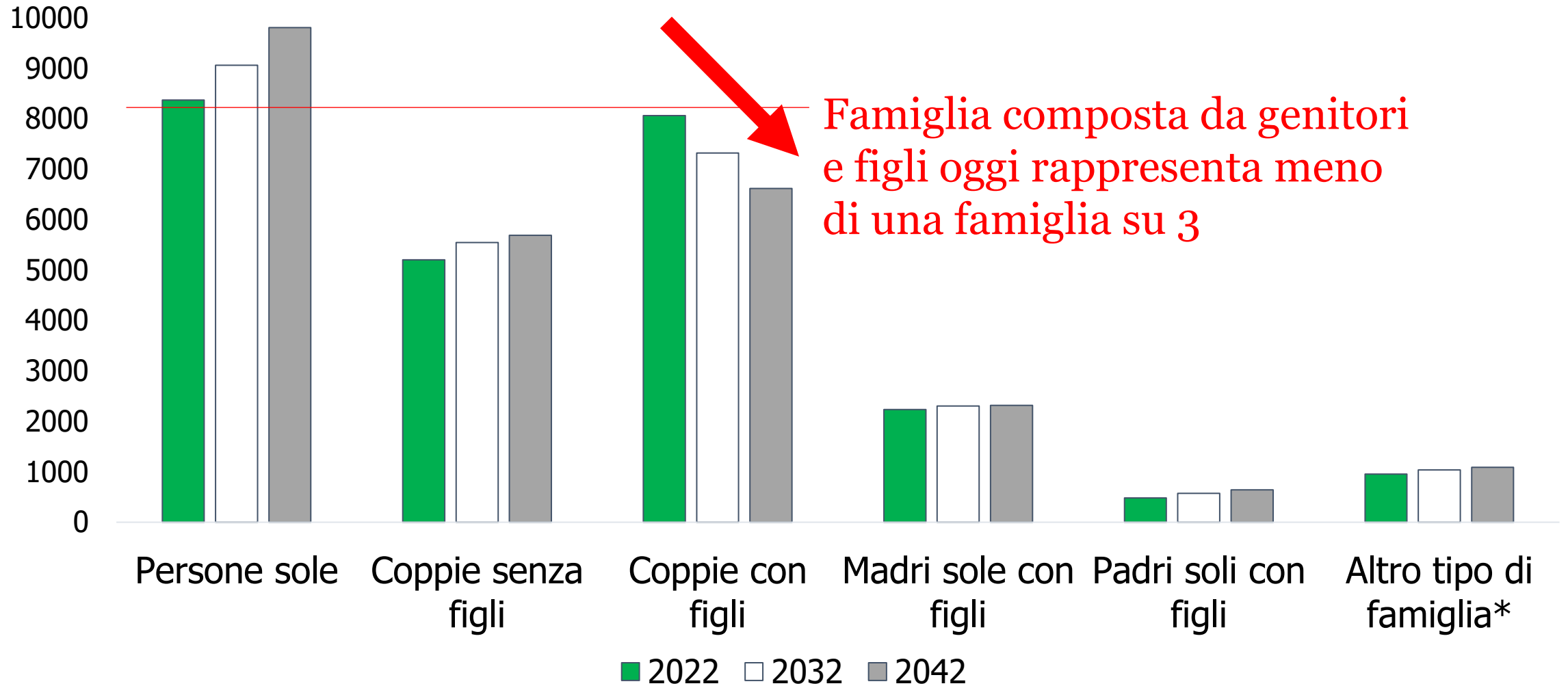


Con chi vivono i **minori** in Italia?



NUMERO DI FAMIGLIE PER TIPOLOGIA.

Anni 2022, 2032, 2042, scenario mediano, valori in migliaia

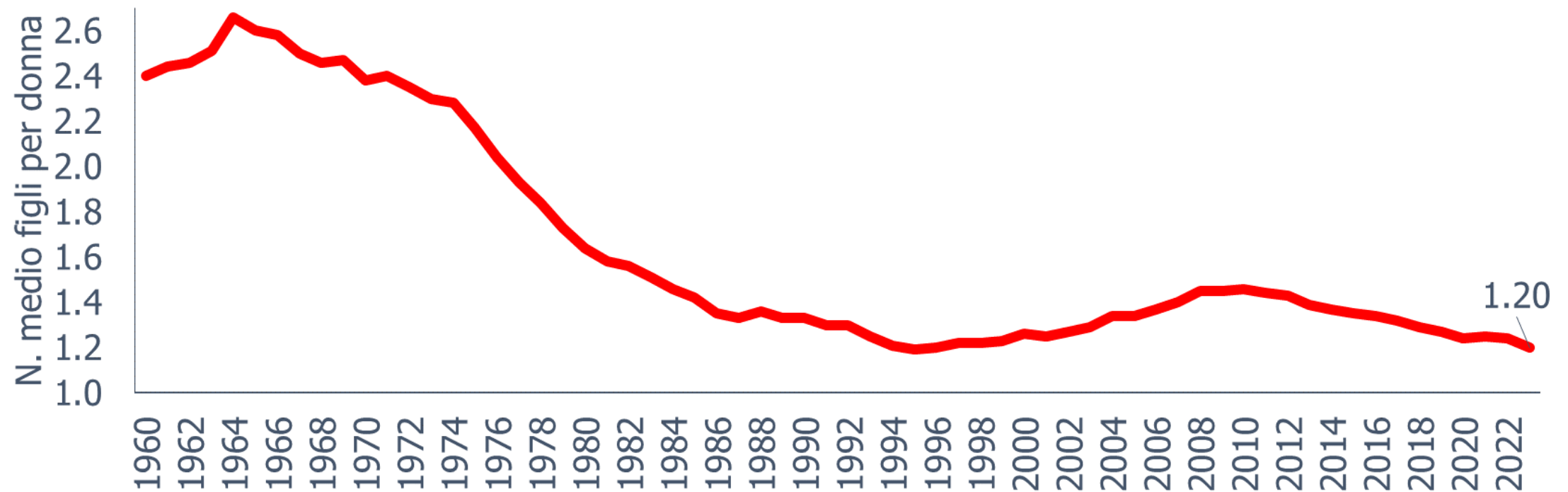


(*) famiglie multipersonali (formate da più persone che non costituiscono nucleo) e famiglie con due o più nuclei.

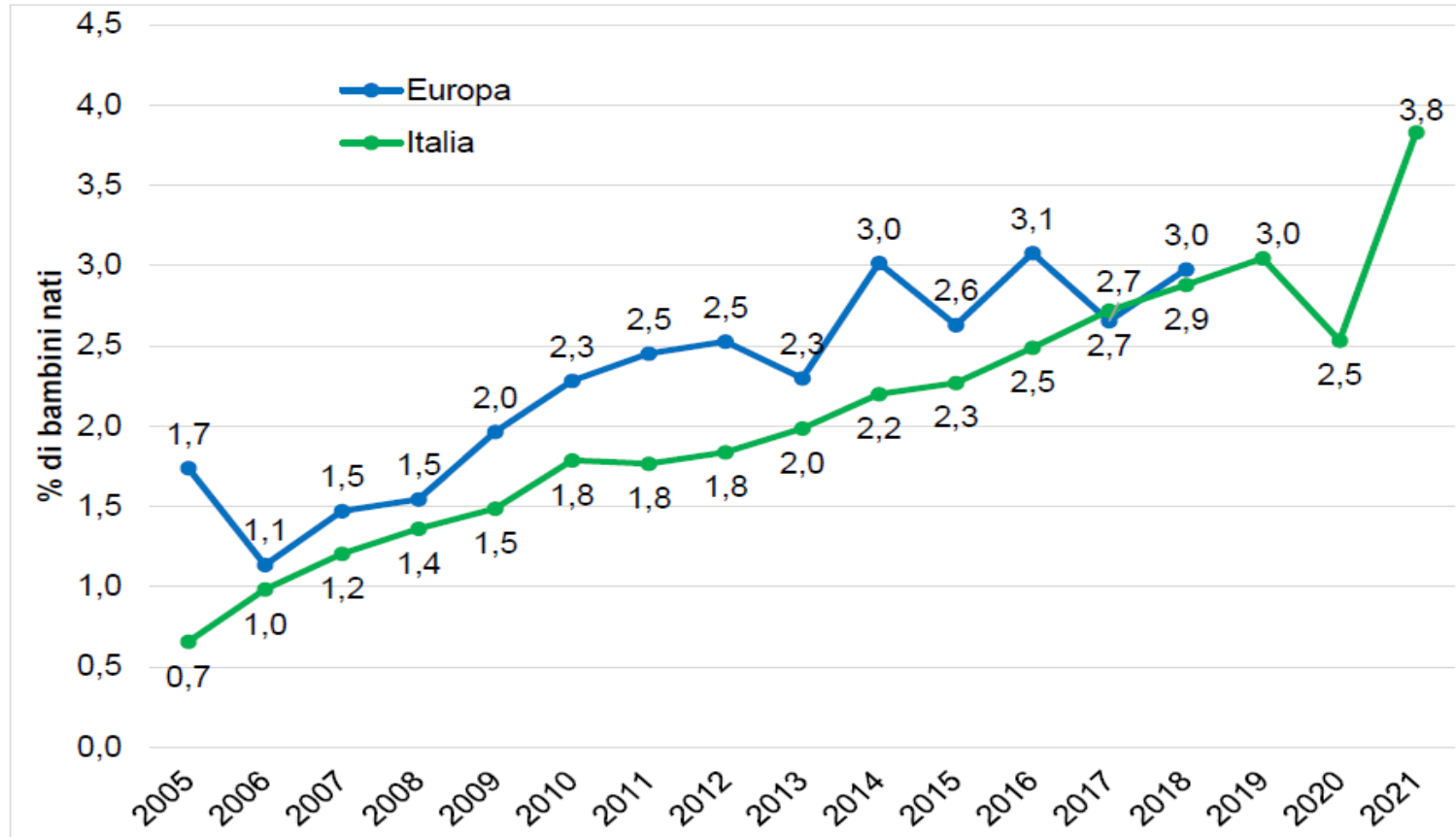
Fonte: elaborazione personale su dati ISTAT [PREVISIONI DELLA POPOLAZIONE RESIDENTE E DELLE FAMIGLIE | BASE 1/1/2022](#) (settembre 2023)

Calo della fecondità

N. Medio di figli per donna, Italia 1960-2023



Cresce la quota di nati vivi concepiti con tecniche di procreazione medicalmente assistita (PMA)

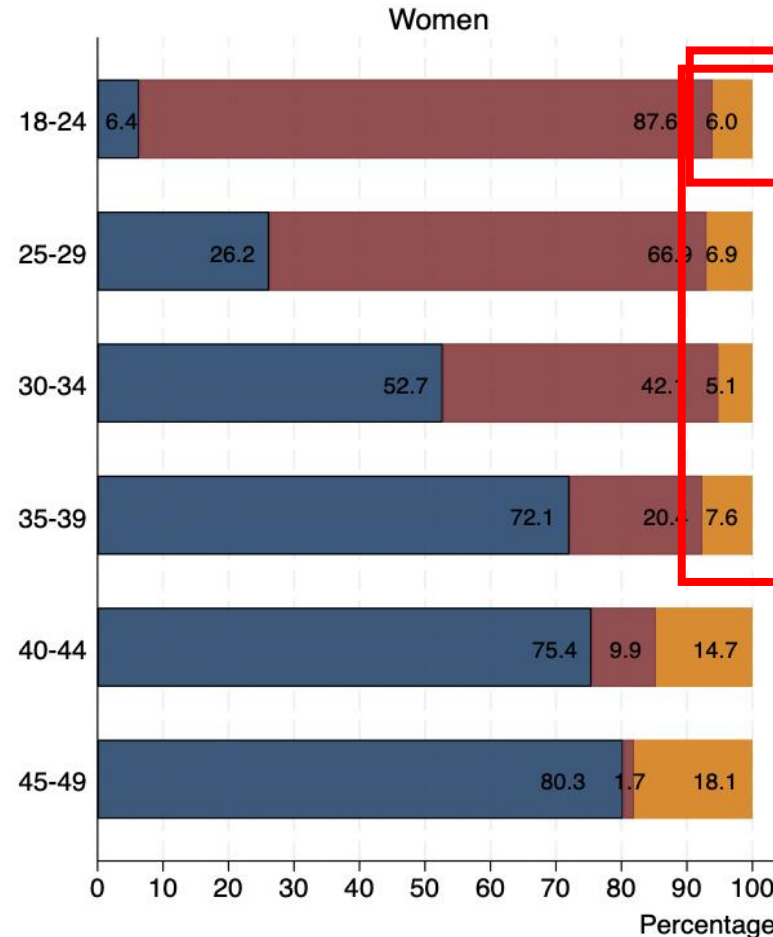
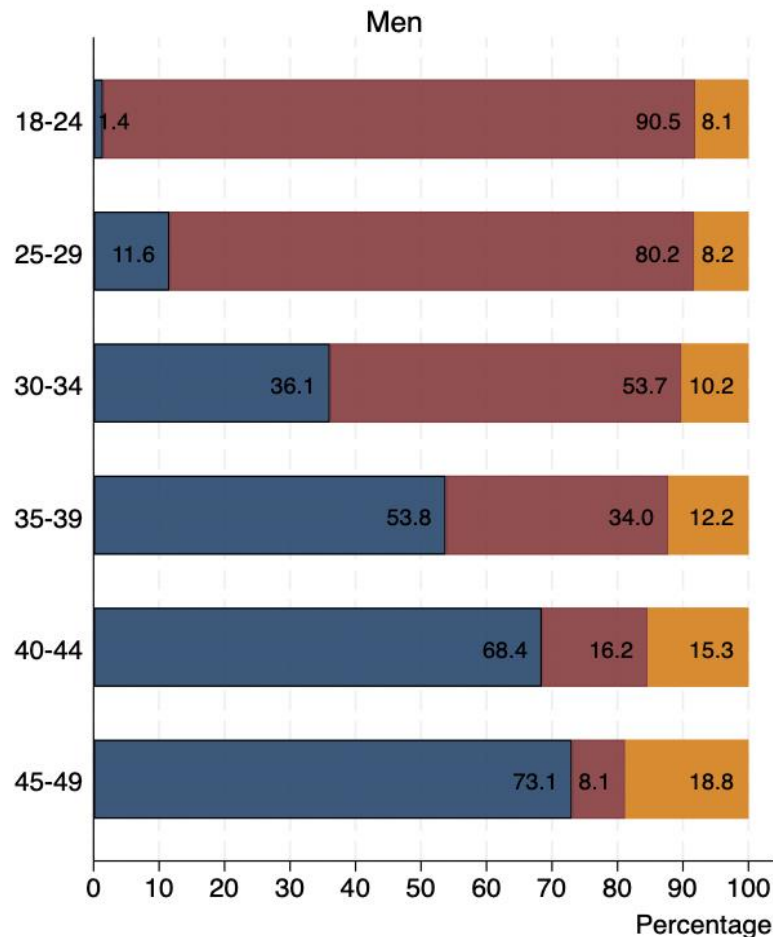


Età media al primo figlio: Quasi 32 anni in Italia, l'età più alta d'Europa (Eurostat)

Figura 5. Andamento nel tempo della percentuale di bambini nati vivi da tutte le tecniche di PMA di II e III livello in relazione al numero di bambini nati vivi nella popolazione generale in Italia e in Europa 2005-2021

Il desiderio di genitorialità, oggi

Fecondità realizzata, desiderata e indesiderata, per classe di età e genere (% di riga)



- Con figli o in attesa del primo
- Senza figli ma con intenzione di averne
- Senza figli e con intenzione di non averne

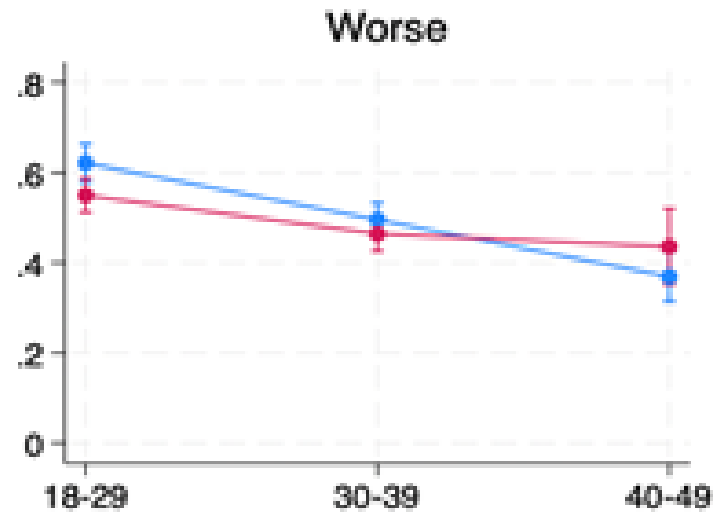
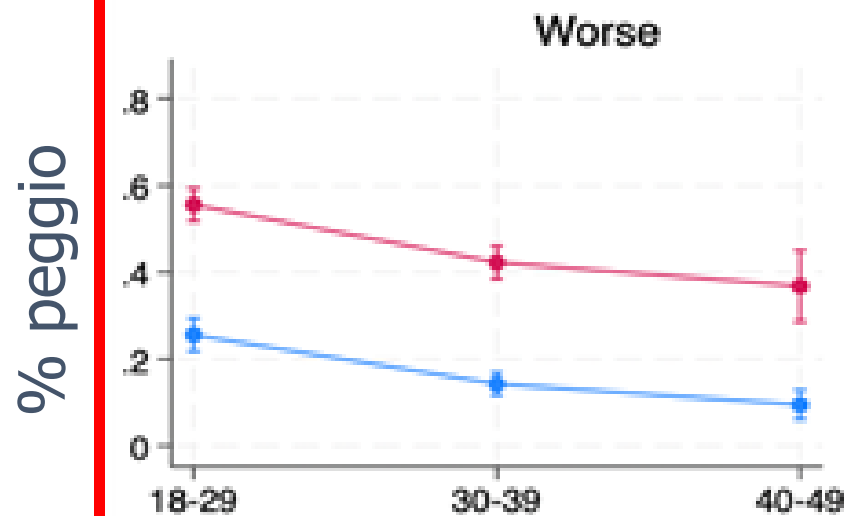
Tra le giovani generazioni la % di quanti **non** vogliono figli è una (crescente) **minoranza**

Supponiamo che lei nei prossimi 3 anni abbia un (altro) figlio.
Sarebbe meglio o peggio per...

Peggio

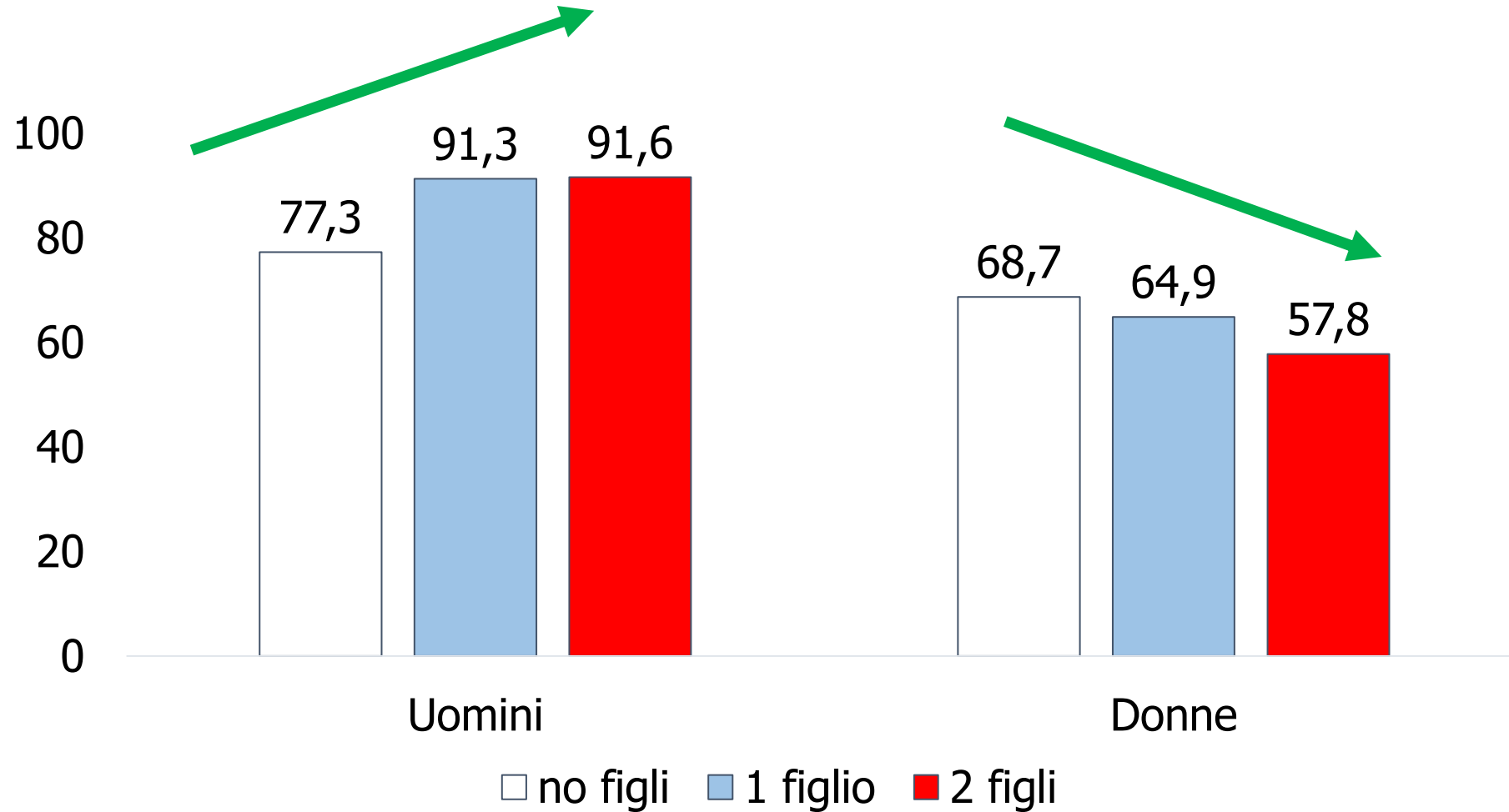
Le tue opportunità di lavoro

La tua situazione economica



● Male
● Female

Tasso di occupazione in età 25-54, per presenza di figli, uomini e donne 2023



Educazione e cura dei figli, 2016

Partecipazione delle donne e degli uomini

(% di adulti di 25-49 anni che si prendono cura dei loro figli quotidianamente)



Gli Stati membri sono ordinati in base alle differenze tra donne e uomini dalle più piccole alle più grandi

Fonte: Eurofound

Generazione **'sandwich'**

Si prende cura simultaneamente di due generazioni:

- genitori anziani e figli piccoli
- genitori anziani e adulti ma non ancora indipendenti
- genitori anziani e nipoti





Persone di 18-64 anni che si prendono regolarmente cura sia di figli minori di 15 anni sia di familiari di 15 anni e più malati, disabili o anziani.

Anno 2018 (valori assoluti in migliaia e per 100 persone con le stesse caratteristiche)

CARATTERISTICHE

in migliaia per 100 persone

GENERE		
Maschi	285	1.6
Femmine	361	1.9
CLASSI DI ETA'		
18-24	6	0.1
25-34	66	1.0
35-44	253	3.0
45-54	283	2.9
55-64	38	0.5
CONDIZIONE OCCUPAZIONALE		
Occupati	415	1.8
<i>Dipendenti</i>	319	1.8
<i>Indipendenti</i>	96	2.0
In cerca di lavoro	54	2.0
Inattivi	177	1.5
Totale	646	1.8

La disabilità di un minore e le conseguenze sulla famiglia

- In Italia sono circa **411.000 i minori con disabilità**, 1 su 25. Se consideriamo tutta la popolazione di genitori, fratelli e nonni... oltre **2 milioni e mezzo di persone** vivono quotidianamente la disabilità in famiglia
- I **genitori** di bambini con disabilità hanno salute mentale e fisica peggiore, ma sviluppano attitudini e atteggiamenti più altruistici, dedicandosi più spesso ad attività di volontariato, politica, e associazionismo
- Spesso le **mamme** smettono di lavorare, e quando rimangono a lavoro sono penalizzate, sia in termini di reddito sia di progressione di carriera
- **Fratelli e sorelle** raggiungono l'indipendenza dalla famiglia di origine prima degli altri e ottengono ottimi risultati a scuola

X @Frailife_ERC

nicoletta.balbo@unibocconi.it



FRAILIFE
Child Disability & Family Life

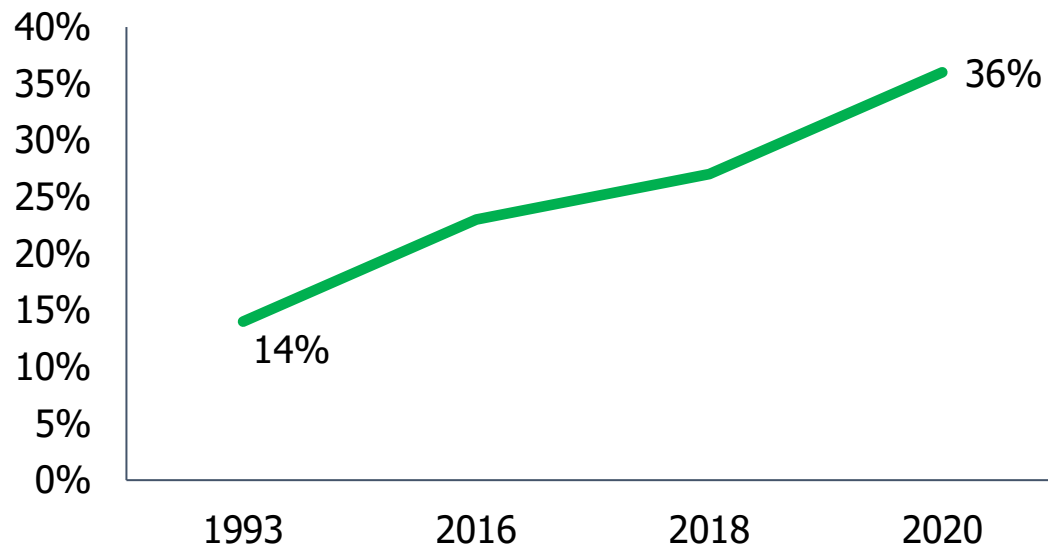
Le famiglie arcobaleno

- Dal 2016, oltre 13.000 unioni civili
- Quante sono i minori nelle famiglie arcobaleno?
- Desiderio di genitorialità espresso da circa una persona LGB su due (Barbagli e Colombo 2007; Lelleri et al. 2008)
- La maggior parte preferirebbe diventare genitore adottando



Il desiderio di genitorialità nelle famiglie arcobaleno

% d'accordo o molto d'accordo che: **'Le coppie gay e lesbiche dovrebbero avere lo stesso diritto di adottare un figlio delle coppie eterosessuali'**

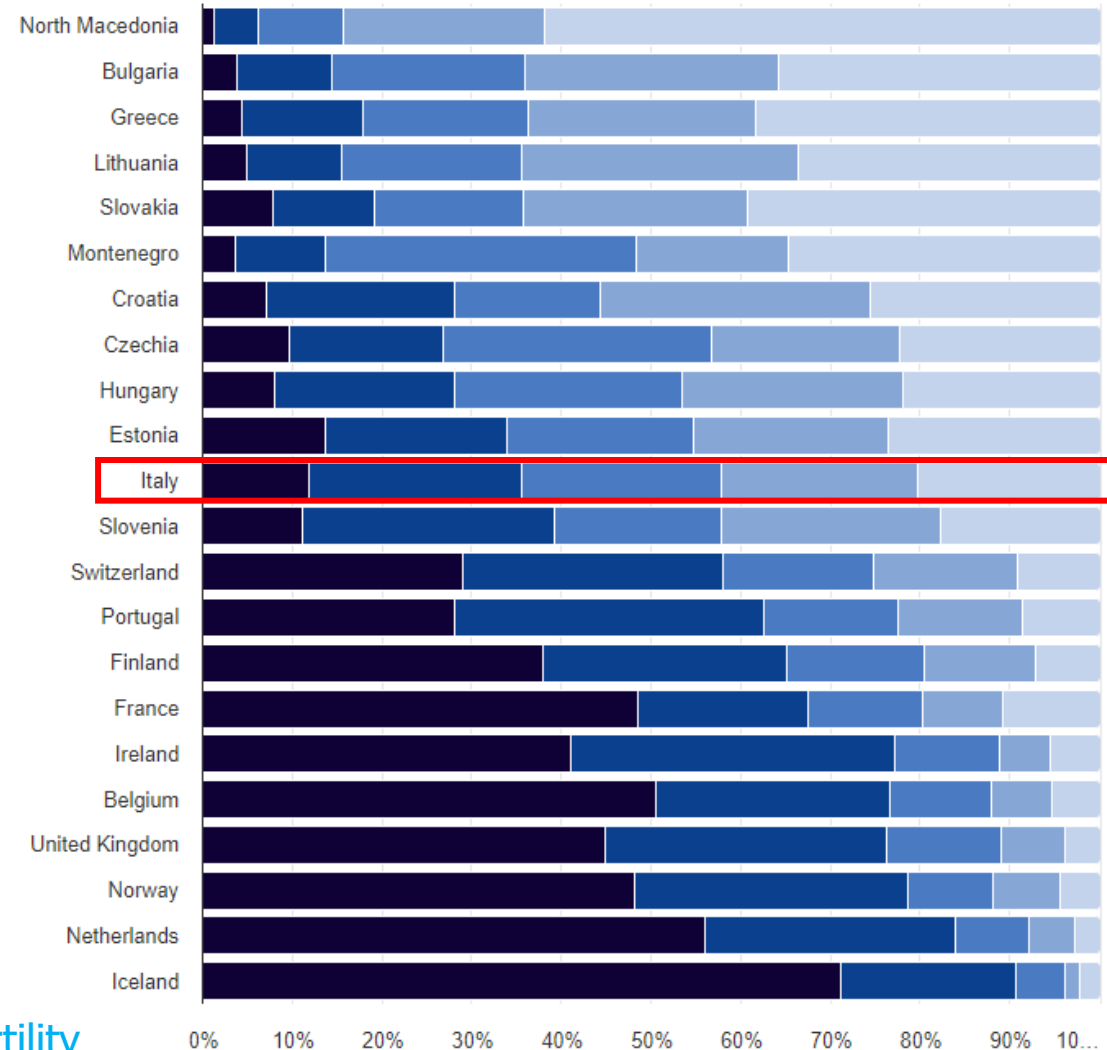


Fonti: Eurobarometro (1993) e European Social Survey (2016-2020).

Gay and lesbian couples right to adopt children

Ordered by mean ⓘ

- 1 - Agree strongly
- 2 - Agree
- 3 - Neither agree nor disagree
- 4 - Disagree
- 5 - Disagree strongly



Le famiglie cambiano. E le politiche?

Art 29 Costituzione:

La Repubblica riconosce i diritti della famiglia
come società naturale fondata sul matrimonio.

